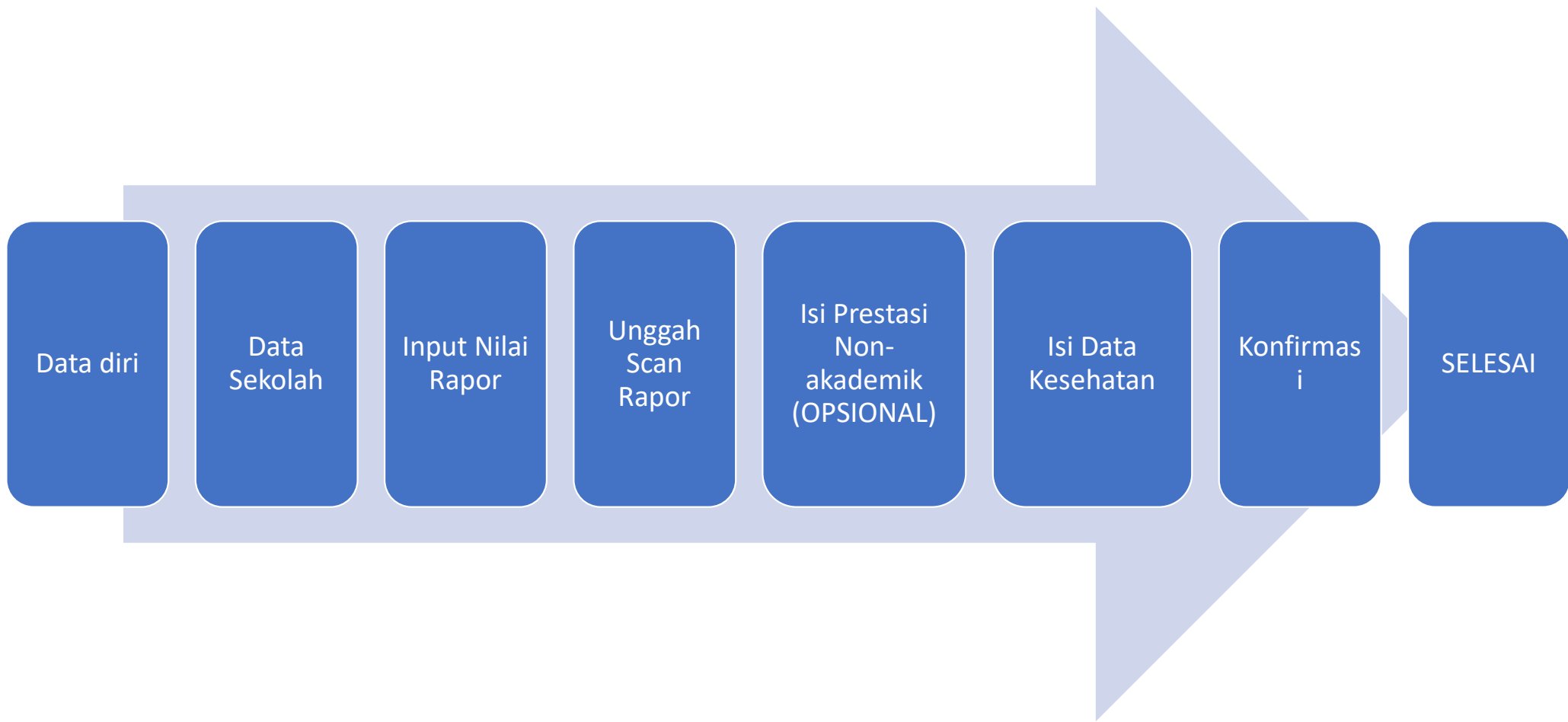


PEDOMAN PENGISIAN DATA PORTOFOLIO SIMAMA POLTEKKES

Alur Unggah Data Portofolio



Data diri

Data Sekolah

Input Nilai Rapor

Unggah Scan Rapor

Isi Prestasi Non-akademik (OPSIONAL)

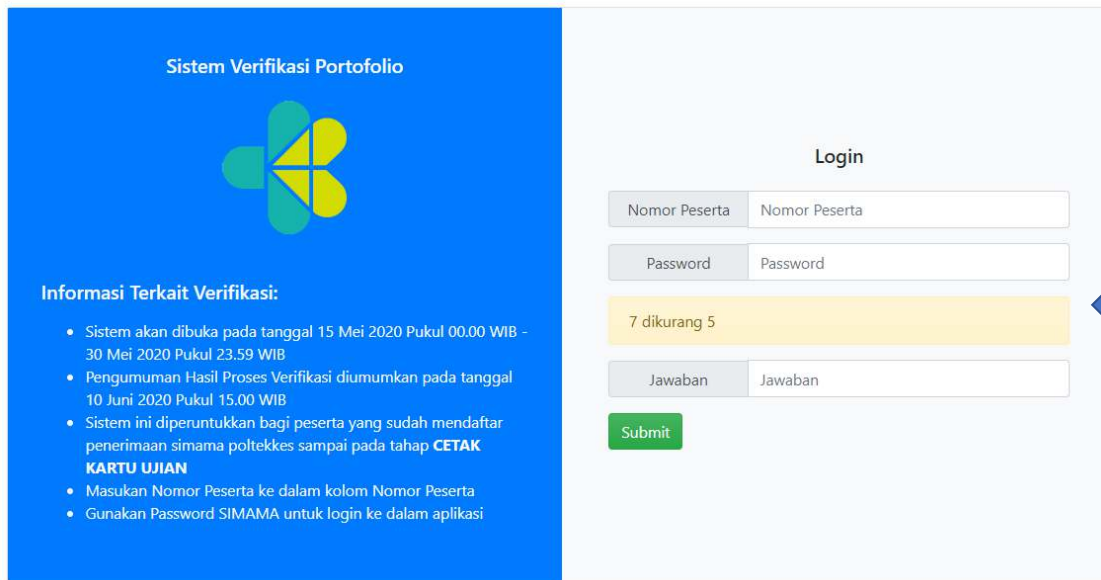
Isi Data Kesehatan

Konfirmasi

SELESAI

Halaman LOGIN

- Ketik alamat laman berikut <http://portofolio-simama-poltekkes.kemkes.go.id/login> pada browser dan layar akan seperti ini



Sistem Verifikasi Portofolio

Informasi Terkait Verifikasi:

- Sistem akan dibuka pada tanggal 15 Mei 2020 Pukul 00.00 WIB - 30 Mei 2020 Pukul 23.59 WIB
- Pengumuman Hasil Proses Verifikasi diumumkan pada tanggal 10 Juni 2020 Pukul 15.00 WIB
- Sistem ini diperuntukkan bagi peserta yang sudah mendaftar penerimaan simama poltekkes sampai pada tahap **CETAK KARTU UJIAN**
- Masukan Nomor Peserta ke dalam kolom Nomor Peserta
- Gunakan Password SIMAMA untuk login ke dalam aplikasi

Login

Nomor Peserta Nomor Peserta

Password Password

7 dikurang 5

Jawaban Jawaban

Submit

Masukkan nomor peserta dan password sesuai dengan saat pendaftaran pada laman <http://simama-poltekkes.kemkes.go.id/>

Silahkan isikan data nomor peserta dan password Anda disini
Nomor Peserta:
Password:

Menu pada Aplikasi

Selamat datang di halaman Verifikasi Akademik Poltekkes Kemenkes

Data diri (peserta)

Data Diri

Data sekolah

Data Sekolah

Nilai rapor

Nilai Rapor

Scan rapor

Rapor

Prestasi Non Akademik

Prestasi (Non-Akademik)

Data kesehatan

Data Kesehatan

* Petunjuk:

- Anda dapat memperbaiki dan menyimpan sementara dokumen yang anda unggah.
- Setelah Anda yakin dengan dokumen yang akan Anda unggah, anda diwajibkan untuk melakukan konfirmasi agar dokumen yang anda unggah dapat diproses.
- Pada tab Prestasi (Non-Akademik), jika anda menekan tombol:
▶▶ Halaman Konfirmasi
anda akan diarahkan ke halaman konfirmasi.
- Anda tidak dapat merubah data yang sudah dikonfirmasi di halaman konfirmasi.
- Sebelum mengunggah, pastikan ukuran size gambar tidak melebihi **1 MB**.

Konfirmasi data diri di bawah ini:

Tahapan ini wajib dilaksanakan oleh seluruh calon mahasiswa Poltekkes yang diterima yang sudah mendaftar penerimaan simama poltekkes sampai pada tahap **CETAK KARTU UJIAN**.

Silahkan Konfirmasikan data diri anda dan tekan tombol [Selanjutnya](#)

Nama Lengkap

Nur Rinda Nova Paramitha

Nomor Peserta

2040501333740013

Poltekkes

Poltekkes Kemenkes Semarang

Data ini sudah otomatis diambil dari database pendaftaran

[Selanjutnya](#)

Data Sekolah

Verifikasi Akademik Akun ▾

Selamat datang di halaman Verifikasi Akademik Poltekkes Kemenkes

- Data Diri
- Data Sekolah**
- Nilai Rapor
- Rapor
- Prestasi (Non-Akademik)
- Data Kesehatan

Data Sekolah:

Masukan keterangan mengenai data sekolah Anda:

Jenis Sekolah	SMK / MAK
Jurusan Sekolah	Kesehatan
Akreditasi Sekolah	A

Simpan

Sebelumnya Selanjutnya

*** Petunjuk:**

- Anda dapat memperbaiki dan menyimpan sementara dokumen yang anda unggah.
- Setelah Anda yakin dengan dokumen yang akan Anda unggah, anda diwajibkan untuk melakukan konfirmasi agar dokumen yang anda unggah dapat diproses.
- Pada tab Prestasi (Non-Akademik), jika anda menekan tombol: **▶▶ Halaman Konfirmasi** anda akan diarahkan ke halaman konfirmasi.
- Anda tidak dapat merubah data yang sudah dikonfirmasi di halaman konfirmasi.
- Sebelum mengunggah, pastikan ukuran size gambar tidak melebihi **1 MB**.

- Isikan jenis Sekolah (SMA/SMK/MA), jurusan SMA/SMK (IPA,IPS, Bahasa, Kesehatan, Keteknikan, Lainnya)
- Isikan Akreditasi Sekolah

Data Nilai Rapor

Verifikasi Akademik Akun ▾

Selamat datang di halaman Verifikasi Akademik Poltekkes Kemenkes

- Data Diri
- Data Sekolah
- Nilai Rapor**
- Rapor
- Prestasi (Non-Akademik)
- Data Kesehatan

*** Petunjuk:**

- Anda dapat memperbaiki dan menyimpan sementara dokumen yang anda unggah.
- Setelah Anda yakin dengan dokumen yang akan Anda unggah, anda diwajibkan untuk melakukan konfirmasi agar dokumen yang anda unggah dapat diproses.
- Pada tab Prestasi (Non-Akademik), jika anda menekan tombol:
[▶▶ Halaman Konfirmasi](#)
anda akan diarahkan ke halaman konfirmasi.
- Anda tidak dapat merubah data yang sudah dikonfirmasi di halaman konfirmasi.
- Sebelum mengunggah, pastikan ukuran size gambar tidak melebihi **1 MB**.

Nilai Rapor:

Masukan nilai rapor Anda (tekan tombol [Simpan](#) jika sudah selesai):

	Nilai B. Indo	Nilai B. Ing	Nilai MTK	*Rata-rata (ket. di bawah)
Semester 1	<input type="text" value="50"/>	<input type="text" value="50"/>	<input type="text" value="50,55"/>	<input type="text" value="50,25"/>
Semester 2	<input type="text" value="100"/>	<input type="text" value="100"/>	<input type="text" value="100"/>	<input type="text" value="100"/>
Semester 3	<input type="text" value="100"/>	<input type="text" value="100"/>	<input type="text" value="100"/>	<input type="text" value="100"/>
Semester 4	<input type="text" value="100"/>	<input type="text" value="100"/>	<input type="text" value="100"/>	<input type="text" value="100"/>
Semester 5	<input type="text" value="50"/>	<input type="text" value="50"/>	<input type="text" value="50"/>	<input type="text" value="50"/>

[Simpan](#)

* Rata-rata: merupakan rerata dari semua mata pelajaran

Isikan nilai rapor yang diminta pada kolom ini

Nilai rapor yang diisikan adalah nilai pada komponen pengetahuan

Scan Rapor

Data Diri

Data Sekolah

Nilai Rapor

Rapor

Prestasi (Non-Akademik)

*** Petunjuk:**

- Anda dapat memperbaiki dan menyimpan sementara dokumen yang anda unggah.
- Setelah Anda yakin dengan dokumen yang akan Anda unggah, anda diwajibkan untuk melakukan konfirmasi agar dokumen yang anda unggah dapat diproses.
- Pada tab Data Kesehatan, jika anda menekan tombol:
▶▶ Halaman Konfirmasi
anda akan diarahkan ke halaman konfirmasi.
- Sebelum mengunggah, pastikan ukuran size gambar tidak melebihi **1 MB**.
- Anda dapat memotong skala gambar pada tombol berikut:
Klik di sini
- Anda dapat mengecilkan size file gambar pada tombol berikut:
Klik di sini

Unggah Scan Rapor Semester 1 - 5:

Semester 1: [Choose File] No file chosen

Semester 2: [Choose File] No file chosen

Semester 3: [Choose File] No file chosen

Semester 4: [Choose File] No file chosen

Semester 5: [Choose File] No file chosen

Simpan

Langkah 3: Jika sudah klik menu SIMPAN, maka hasil pindai rapor yang sudah diunggah akan menu pada menu tampilan rapor disini

Langkah 1: Unggah hasil pindai rapor setiap semester pada menu ini

Langkah 2: Jika semua rapor sudah diunggah, maka klik SIMPAN

Data Prestasi Non-Akademik (Menu Opsional)

Menu ini bersifat OPSIONAL (Tambahan) sehingga bisa diabaikan

Selamat datang di halaman Verifikasi Akademik Poltekkes Kemenkes

- Data Diri
- Data Sekolah
- Nilai Rapor
- Rapor
- Prestasi (Non-Akademik)**
- Data Kesehatan

*** Petunjuk:**


- Anda dapat memperbaiki dan menyimpan sementara dokumen yang anda unggah.
- Setelah Anda yakin dengan dokumen yang akan Anda unggah, anda diwajibkan untuk melakukan konfirmasi agar dokumen yang anda unggah dapat diproses.
- Pada tab Prestasi (Non-Akademik), jika anda menekan tombol:
[▶▶ Halaman Konfirmasi](#)
anda akan diarahkan ke halaman konfirmasi.
- Anda tidak dapat merubah data yang sudah dikonfirmasi di halaman konfirmasi.
- Sebelum mengunggah, pastikan ukuran size gambar tidak melebihi **1 MB**.
- Anda dapat memotong skala gambar pada tombol berikut:

Prestasi (Non-Akademik):

Prestasi Non-Akademik yang pernah diraih:

Prestasi yang diraih:

Sertifikat Prestasi: No fi...osen



*** Format ekstensi unggahan dalam bentuk .jpeg/.jpg/.png**
*** Ukuran Maksimal File: 1 MB**
*** Pastikan setiap dokumen yang akan diunggah terlihat jelas dan tidak gelap**
(disarankan menggunakan gambar hasil scan)

Data Kesehatan

Selamat datang di halaman Verifikasi Akademik Poltekkes Kemenkes

Data Diri

Data Sekolah

Nilai Rapor

Rapor

Prestasi (Non-Akademik)

Data Kesehatan

Data Kesehatan:

Informasi tentang Data Kesehatan Anda:

Tinggi Badan	<input type="text" value="150"/>
Berat Badan	<input type="text" value="55"/>
Buta Warna	<input type="text" value="Tidak Buta Warna"/>
Pendengaran	<input type="text" value="Normal"/>
Wicara	<input type="text" value="Lancar"/>

*** Petunjuk:**

- Anda dapat memperbaiki dan menyimpan sementara dokumen yang anda unggah.
- Setelah Anda yakin dengan dokumen yang akan Anda unggah, anda diwajibkan untuk melakukan konfirmasi agar dokumen yang anda unggah dapat diproses.
- Pada tab Prestasi (Non-Akademik), jika anda menekan tombol:
[▶ Halaman Konfirmasi](#)
anda akan diarahkan ke halaman konfirmasi.
- Anda tidak dapat merubah data yang sudah dikonfirmasi di halaman konfirmasi.
- Sebelum mengunggah, pastikan ukuran size gambar tidak melebihi **1 MB**.
- Anda dapat memotong skala gambar pada tombol berikut:
[Klik di sini](#)
- Anda dapat mengecilkan size file gambar

* Format ekstensi unggahan dalam bentuk **.jpeg/.jpg/.png**

* Ukuran Maksimal File: **1 MB**

* Pastikan setiap dokumen yang akan diunggah terlihat jelas dan tidak gelap (disarankan menggunakan gambar hasil scan)

Isikan data kesehatan yang diminta disini

Halaman Konfirmasi – 1

Tahapan ini menampilkan semua data yang sudah dimasukkan.
Pastikan data yang Anda masukkan sudah benar.

Konfirmasi

1. Data Peserta

Paket Ujian:

Nama Lengkap:

Nomor Peserta:

Poltekkes:

2. Data Sekolah

Jenis Sekolah:

Jurusan Sekolah:

Akreditasi Sekolah:

3. Nilai Rapor

	Nilai B. Indo	Nilai B. Ing	Nilai MTK	*Rata-rata (ket. di bawah)
Semester 1	<input type="text" value="50"/>	<input type="text" value="50"/>	<input type="text" value="50"/>	<input type="text" value="50"/>
Semester 2	<input type="text" value="50"/>	<input type="text" value="50"/>	<input type="text" value="50"/>	<input type="text" value="50"/>
Semester 3	<input type="text" value="50"/>	<input type="text" value="50"/>	<input type="text" value="50"/>	<input type="text" value="50"/>
Semester 4	<input type="text" value="50"/>	<input type="text" value="50"/>	<input type="text" value="50"/>	<input type="text" value="50"/>
Semester 5	<input type="text" value="50"/>	<input type="text" value="50"/>	<input type="text" value="50"/>	<input type="text" value="50"/>

Semester 1:

Semester 2:

Semester 3:

Semester 4:

Semester 5:

4. Prestasi (Non-Akademik)

Prestasi yang diraih:

Sertifikat Prestasi:

5. Data Kesehatan

Tinggi Badan:

Berat Badan:

Buta Warna:

Pendengaran:

Wicara:

SETELAH ANDA MELIHAT SEMUA DATA PADA ISIAN DIATAS BENAR, MAKA LAKUKAN KONFIRMASI SEPERTI PETUNJUK PADA HALAMAN BERIKUTNYA

Halaman Konfirmasi – 2

Pada halaman KONFIRMASI, terdapat MENU untuk memastikan semua data yang diisikan seperti tampilan dibawah ini

Langkah 1. Setelah Anda yakin bahwa semua data yang Anda isikan benar, maka Peserta **WAJIB** mencentang kolom disini yang menyatakan bahwa data yang diisikan benar.



Apakah data yang anda masukan sudah benar?

Data yang saya masukan sudah benar, apabila ditemukan ketidaksesuaian data yang saya masukan, maka saya bersedia gugur dalam verifikasi

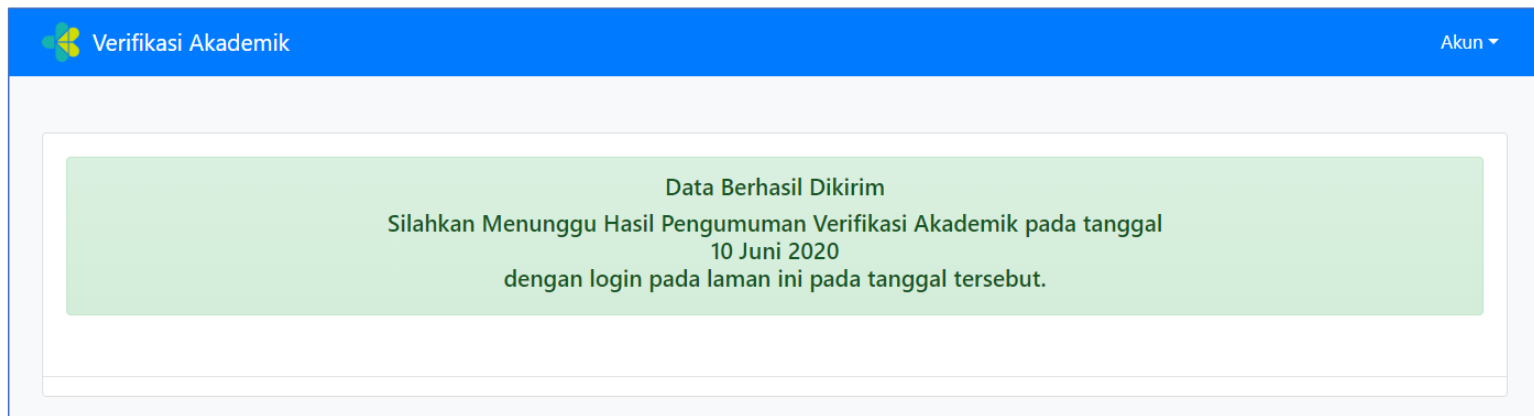
[◀ Kembali](#) [✓ Konfirmasi](#)

LANGKAH 2. Setelah Anda lakukan langkah 1, maka KLIK KONFIRMASI dan Anda sudah selesai melakukan pengisian data portofolio

INGAT!!! SETELAH ANDA MELAKUKAN KONFIRMASI, MAKA ANDA TIDAK BISA MELAKUKAN PERUBAHAN TERHADAP DATA YANG SUDAH ANDA MASUKKAN

SELESAI

Jika Anda sudah klik KONFIRMASI, maka tampilan layar akan seperti dibawah ini.



Anda sudah selesai melakukan pengisian data portofolio dan silahkan menunggu pengumuman pada tanggal 10 Juni 2020

Untuk Pengisian Nilai Rapor silahkan lanjutkan panduan dibawah!

PENJELASAN PENGISIAN NILAI RAPOR PADA PORTOFOLIO

Nilai rapor SMA/SMK yang diinput adalah nilai **PENGETAHUAN** semester 1 – 5 atau Kelas X = semester 1 & 2; Kelas XI = semester 1 & 2; Kelas XII = semester 1, meliputi:

- 1) Nilai **pengetahuan** mata pelajaran Matematika pada **kelompok A** tiap semester
- 2) Nilai **pengetahuan** mata pelajaran Bahasa Indonesia pada **kelompok A** tiap semester
- 3) Nilai **pengetahuan** mata pelajaran Bahasa Inggris pada **kelompok A** tiap semester
- 4) Nilai **rata-rata rapor** per semester yang dihitung dari **penjumlahan nilai PENGETAHUAN dari semua mata pelajaran** tiap semester.

Dokumen wajib unggah:

1. Rapor untuk nilai PENGETAHUAN semester 1 (Kelas X semester 1/gasal)
2. Rapor untuk nilai PENGETAHUAN semester 2 (Kelas X semester 2/genap)
3. Rapor untuk nilai PENGETAHUAN semester 3 (Kelas XI semester 1/gasal)
4. Rapor untuk nilai PENGETAHUAN semester 4 (Kelas XI semester 2/genap)
5. Rapor untuk nilai PENGETAHUAN semester 5 (Kelas XII semester 1/gasal)

Nama Sekolah : **Kelas** :

Alamat : **Semester** :

Nama : Tahun :

No.Indik/NISN :

B. PENGETAHUAN

No	Mata Pelajaran	Nilai	
KELOMPOK A			
1	Pend. Agama & Budi Pekerti	
2	PPKN	
3	Bahasa Indonesia	→ INPUT PORTOFOLIO
4	Matematika (Umum)	→ INPUT PORTOFOLIO
5	Sejarah Indonesia	
6	Bahasa Inggris	→ INPUT PORTOFOLIO
KELOMPOK B			
1		
2		
3		
4		
KELOMPOK C			
1		
2		
3		
4		
5		
JUMLAH		
RATA-RATA		→ INPUT PORTOFOLIO SBG RERATA NILAI RAPOR SMT

TERIMA KASIH